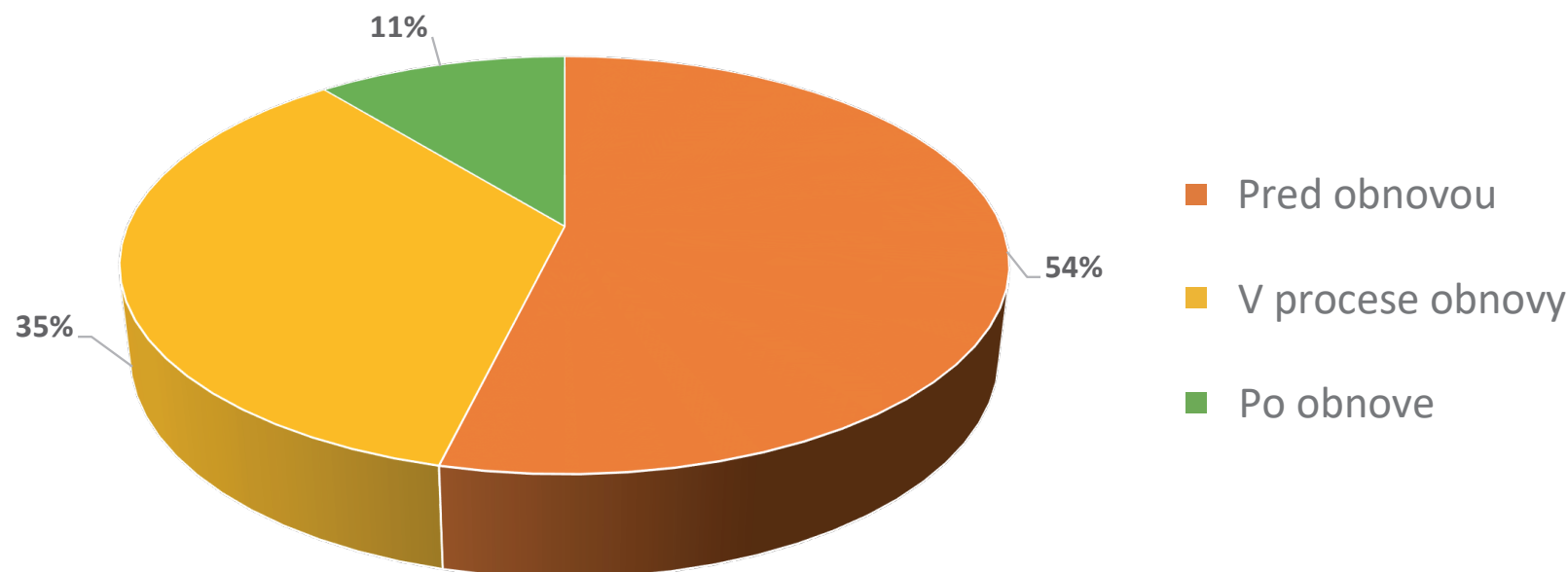


Rozdelenie respondentov podľa stavu realizácie obnovy ich rodinného domu

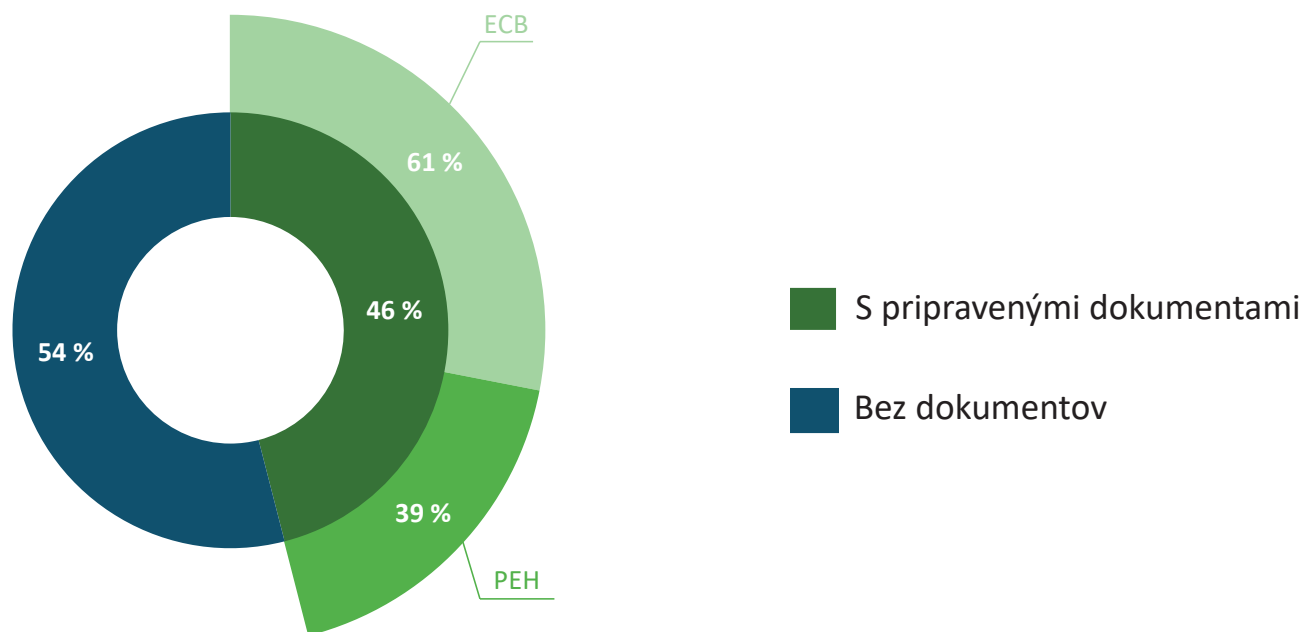


Až 46% respondentov zapojených do prieskumu má rodinný dom v procese obnovy, alebo je už obnovený.

Počet respondentov zapojených do prieskumu: **489**

www.obnovdom.sk

Rozdelenie respondentov podľa stavu prípravy dokumentov

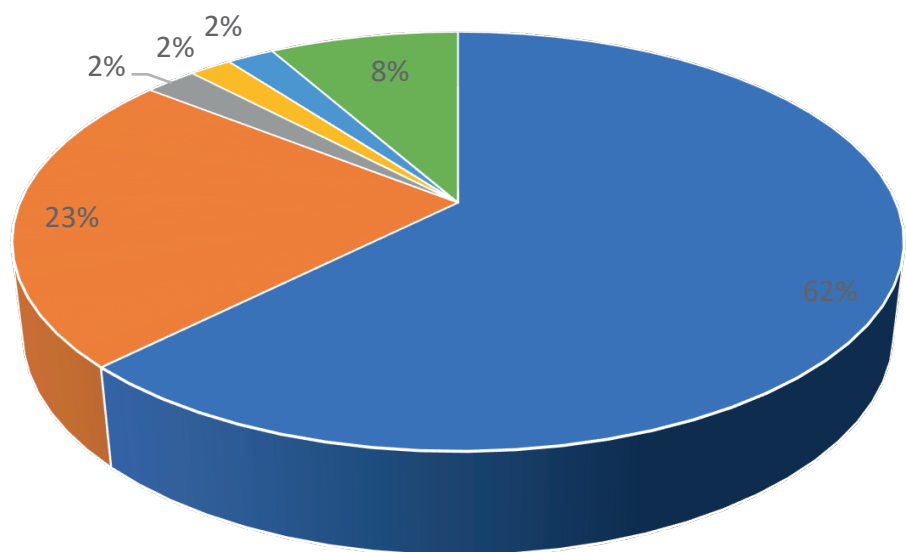


Až 46% respondentov má pripravený platný Energetický certifikát pred obnovou alebo Projektové energetické hodnotenie rodinného domu, a teda vie odhadnúť plánovanú úsporu primárnej energie.

Počet respondentov zapojených do prieskumu: **489**

www.obnovdom.sk

Rozdelenie domácností podľa typu znevýhodnenia



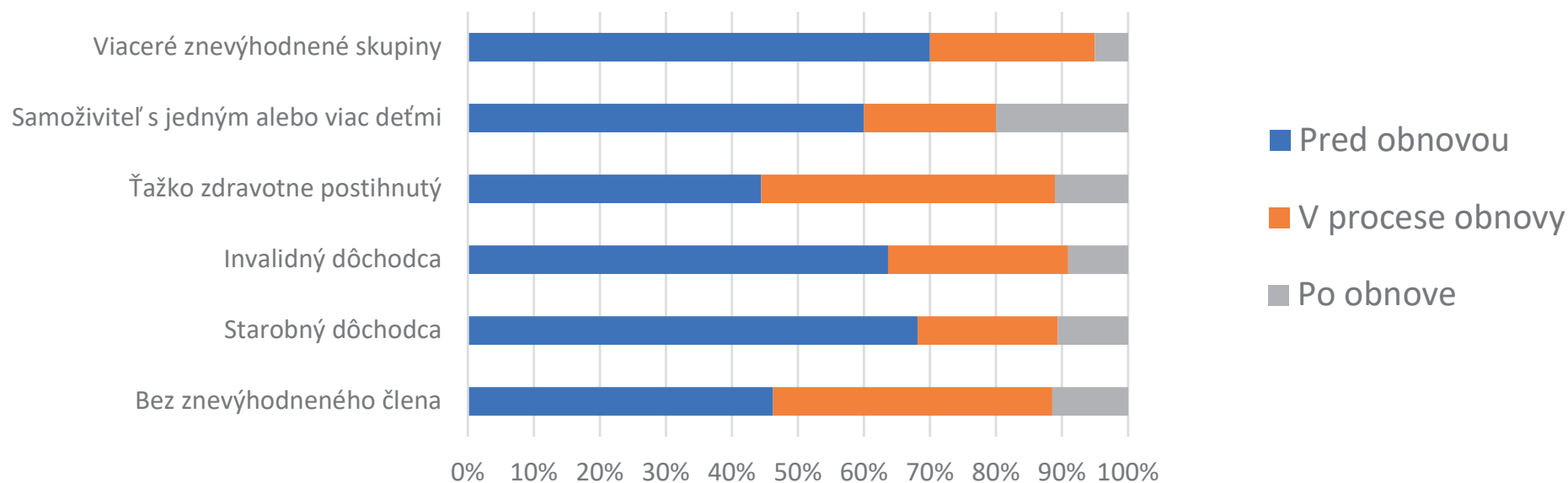
- Bez znevýhodneného člena
- Invalidný dôchodca
- Samoživiteľ s jedným alebo viac deťmi
- Starobný dôchodca
- Ťažko zdravotne postihnutý
- Kombinácia znevýhodnení

37% domácností zapojených do prieskumu patrí do skupiny s jedným, alebo viacerými znevýhodneniami.

Počet respondentov zapojených do prieskumu: **489**

www.obnovdom.sk

Komparácia stavu obnovy rodinného domu a domácností podľa typu znevýhodnenia



Domácnosti so znevýhodnenými členmi častejšie s obnovou ešte nezačali.

Počet respondentov zapojených do prieskumu: **489**

www.obnovdom.sk